

STAVBA:		PARKOVACÍ DŮM		ZODP.PROJ.:	
		ul. DOBRONICKÁ č.p. 694		ZODP.PROJ.:	
		PRAHA 4 – STARÁ LIBUŠ		JIRÍ SOBOTA	
		REKONSTRUKCE ELEKTROINSTALACE		VYPRACOVAL:	
VÝKRES:				JIRÍ SOBOTA	
SCHÉMA ROZVADĚČE RG		MĚŘITKO:		VYHOTOVENÍ:	
ČÍSLO ZAK.:		STUPEŇ:		DATUM:	
		DPS – PRO ZADÁNÍ STAVBY		12/2014	
INVESTOR:		FORMAT:		ČÍSLO	
Městská část Praha Libuš, Libušská 35, Praha Libuš 142 00		6 A4		PŘÍL.: E09	

ČÍSLO POLE

ROZVADĚČ RG

POLE 1 – část 1

ROZVADĚČ
GARÁŽÍ

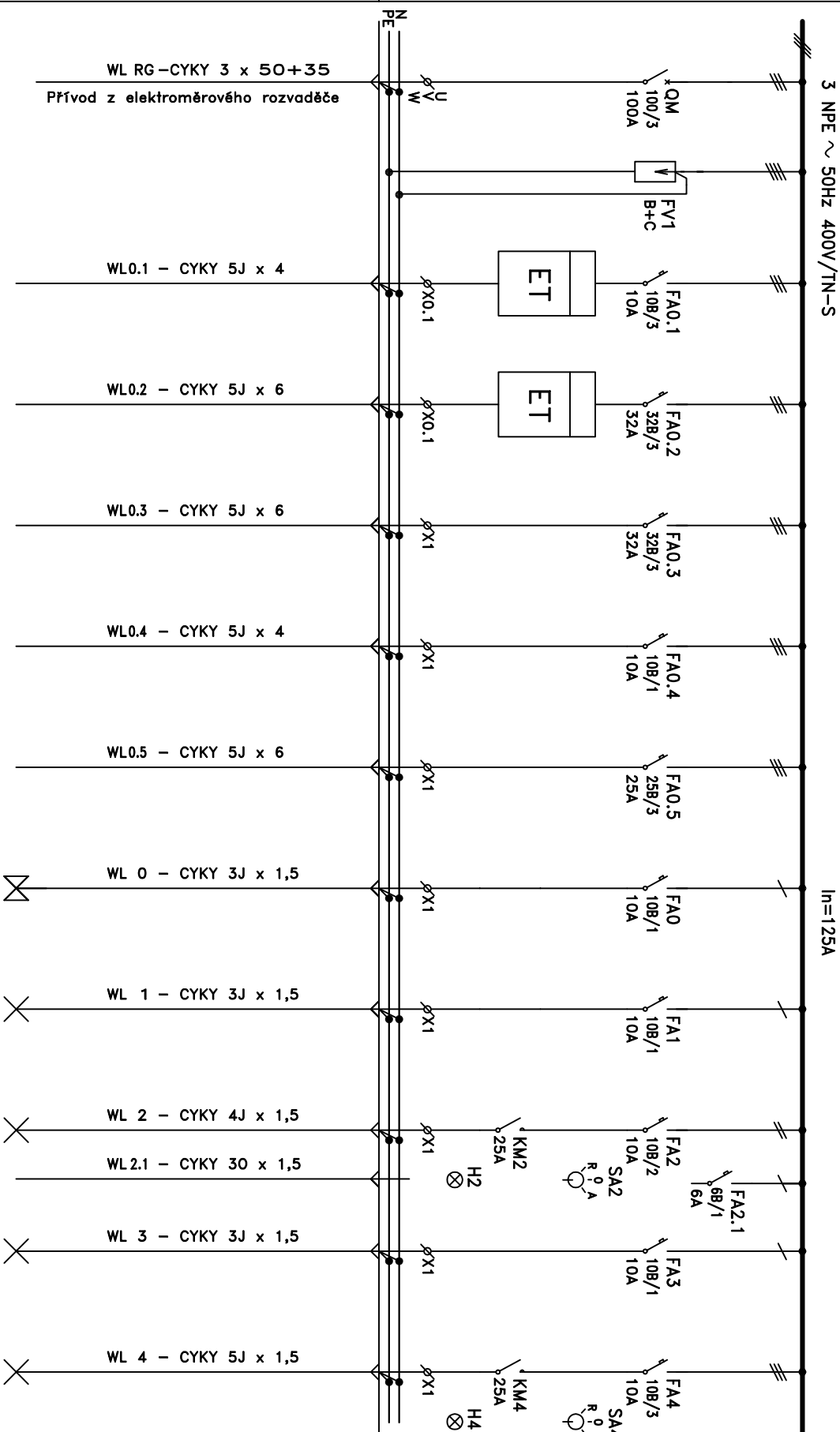
ZAŘÍZENÍ
MIMO
ROZVADĚČ

ČÍSLO ODBOČKY

DRUH ODBOČKY

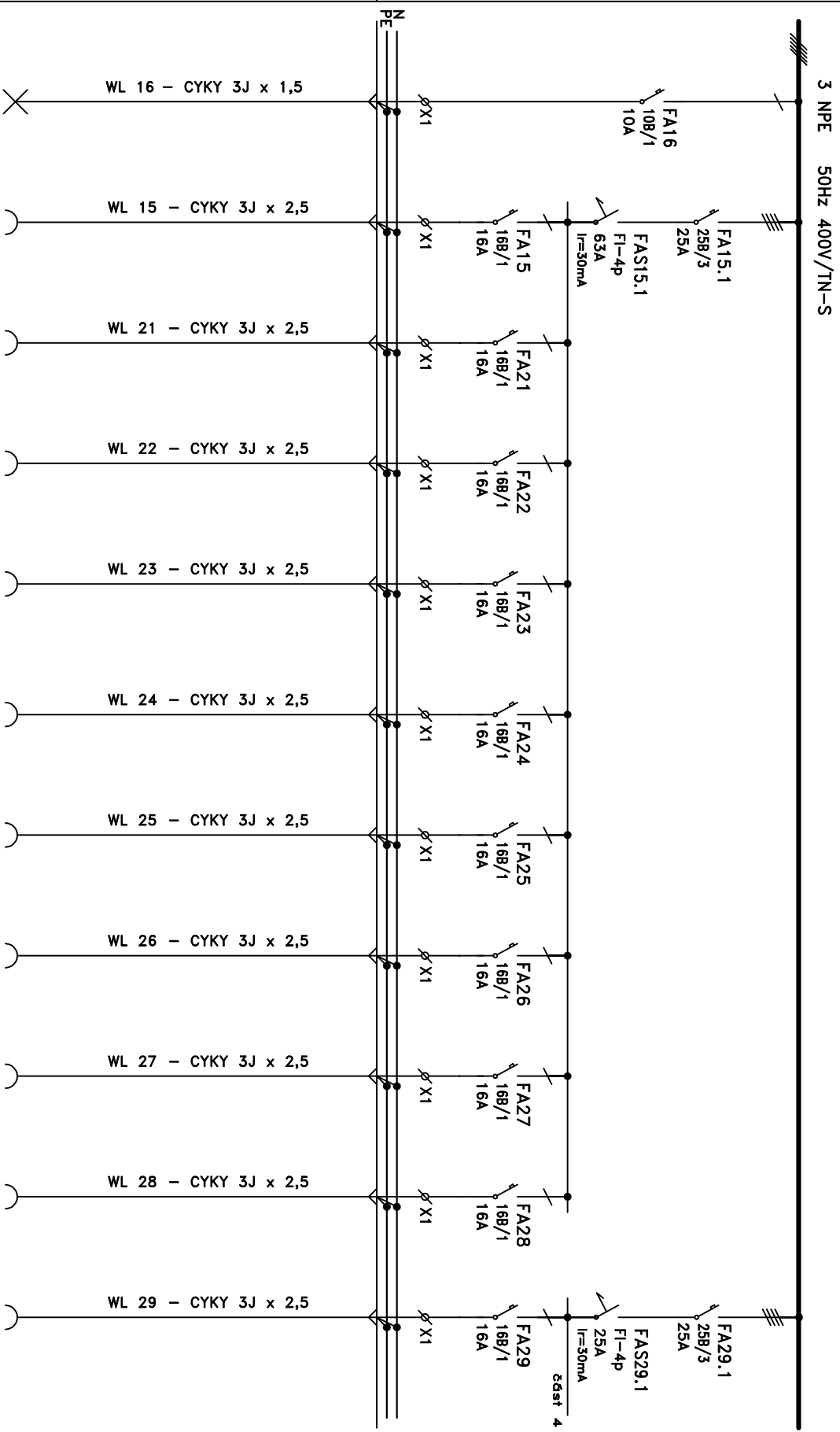
VÝKON [kW]

OVLÁDÁNÍ



Přívod	Přepětiová ochrana	ROZVADĚČ FASÁDA	ROZVADĚČ 11.NP	ROZVADĚČ 1.PP – MÚ	ROZVADĚČ VENK. OBJ.	ROZVADĚČ VÝTAH	NO	1	2	3	4
	1. a 2. stupeň	stávající nový přívod	REZERVA	stávající nový přívod	stávající nový přívod	stávající nový přívod	Osvětlení NOC	Osvětlení zázemí	Osvětlení schodiště	Osvětlení sociály	Osvětlení komunikace 1.NP
				podruž.měření uživatele	podruž.měření uživatele		0,1	1,1	0,95	0,5	2
								místní vypínače	prostorová čidla	místní vypínače	na rozvaděči

POLE 1 – část 3



ČÍSLO ODBOČKY
DRUH ODBOČKY
VÝKON [kW]
OVLÁDÁNÍ

[illegible]

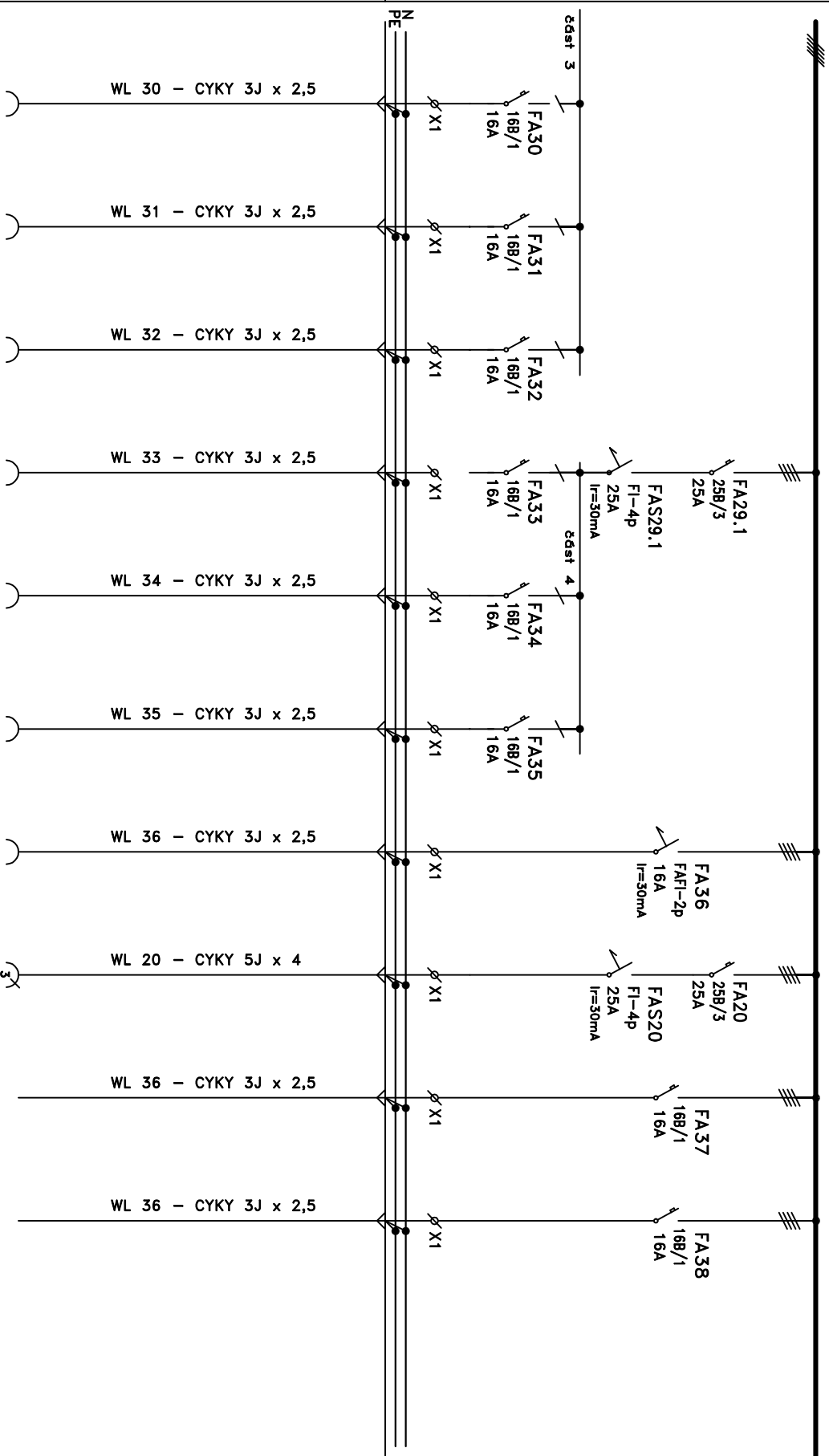
ČÍSLO POLE

ROZVADĚČ RG

POLE 1 – část 4



ROZVADĚČ
GARÁŽÍ



ZAŘÍZENÍ
MIMO
ROZVADĚČ

ČÍSLO ODBOČKY
DRUH ODBOČKY
VÝKON [kW]
OVLÁDÁNÍ


30	31	32	33	34	35	36	20	37	38	
Zásuvka zázemí 2	Zásuvka vrtnice	Zásuvka vrtnice	Zásuvka vrtnice	Zásuvka sociální	Zásuvka sociální	Zásuvka plyn.kotel	Zásuvka 400V,32A	El.pohon zdvory	El.pohon zdvory	
1	1	2	2	1	1	0,2	4	1,0	1,0	
								vlastní	vlastní	

ČÍSLO POLE

ROZVADĚČ RG

POLE 1 – část 5

ROZVADĚČ
GARÁŽÍ



ZAŘÍZENÍ
MIMO
ROZVADĚČ

ČÍSLO ODBOČKY

DRUH ODBOČKY

VÝKON [kW]

OVLÁDÁNÍ

SKŘÍŇ. ROZVADĚČ
800/2250/300
1POLE, IP 40/20
PŘÍVOD A VÝVODY HORNÍ
OCHRANA PND: AUTOMATICKÝM
ODPOJENÍM OD ZDROJE